

Правила поведения на водоемах в летний период

С наступлением долгожданного лета сотни людей устремляются на отдых к водоемам. Вода — добрый друг и союзник человека, помогающий получить максимум удовольствия от отдыха и укрепить здоровье. Но в то же время она не терпит легкомысленности и может являться источником повышенной опасности. Последствия легкомысленного поведения будут самыми тяжелыми. Чтобы их избежать, каждый человек должен знать элементарные правила безопасности на воде.

УВАЖАЕМЫЕ РОДИТЕЛИ!

Безопасность жизни детей на водоемах во многих случаях зависит **ТОЛЬКО ОТ ВАС!** В связи с наступлением жаркой погоды, в целях недопущения гибели детей на водоемах в летний период обращаемся к Вам с убедительной просьбой: провести разъяснительную работу о правилах поведения на природных и искусственных водоемах и о последствиях их нарушения. Этим Вы предупредите несчастные случаи с Вашими детьми на воде, от этого зависит жизнь Ваших детей сегодня и завтра.

Категорически запрещено купание:

- детей без надзора взрослых;
- в незнакомых местах, под мостами и у плотин;
- на надувных матрацах, камерах и других плавательных средствах (без надзора взрослых);

Необходимо соблюдать следующие правила:

- Прежде чем войти в воду, сделайте разминку, выполнив несколько легких упражнений.
- Постепенно входите в воду, убедившись в том, что температура воды комфортна для тела (не ниже установленной нормы).
- Не нырять при недостаточной глубине водоема, при необследованном дне (особенно головой вниз!), при нахождении вблизи других пловцов.
- Продолжительность купания - не более 30 минут, при невысокой температуре воды - не более 5-6 минут.
- При купании в естественном водоеме не заплывать за установленные знаки ограждения, не подплывать близко к моторным лодкам и прочим плавательным средствам.
- Во избежание перегревания отдыхайте на пляже в головном уборе.
- Не допускать ситуаций неоправданного риска, шалости на воде.

КАТЕГОРИЧЕСКИ ЗАПРЕЩАЕТСЯ купание на водных объектах, оборудованных предупреждающими аншлагами «КУПАНИЕ ЗАПРЕЩЕНО!»

Помните! Только неукоснительное соблюдение мер безопасного поведения на воде может предупредить беду.

ЕДИНЫЙ НОМЕР ЭКСТРЕННОГО РЕАГИРОВАНИЯ-112

ПАМЯТКА

Если тонет человек:

- Сразу громко зовите на помощь: «Человек тонет!»
- Попросите вызвать спасателей и «скорую помощь».
- Бросьте тонущему спасательный круг, длинную веревку с узлом на конце.
- Если хорошо плаваете, снимите одежду и обувь и вплавь доберитесь до тонущего. Заговорите с ним. Если услышите адекватный ответ, смело подставляйте ему плечо в качестве опоры и помогите доплыть до берега. Если же утопающий находится в панике, схватил вас и тащит за собой в воду, применяйте силу. Если освободиться от захвата вам не удастся, сделайте глубокий вдох и нырните под воду, увлекая за собой спасаемого. Он обязательно отпустит вас. Если утопающий находится без сознания, можно транспортировать его до берега, держа за волосы.

Если тонешь сам:

- Не паникуйте.
- Снимите с себя лишнюю одежду, обувь, кричи, зови на помощь.
- Перевернитесь на спину, широко раскиньте руки, расслабьтесь, сделайте несколько глубоких вдохов.

Прежде, чем пойти купаться, не забудьте взять с собой английскую булавку. Она поможет вам, если в воде начнутся судороги. Если же у вас свело ногу, а булавки при себе нет, ущипните несколько раз икроножную мышцу. Если это не помогает, крепко возьмитесь за большой палец ноги и резко выпрямите его. Плывайте к берегу.

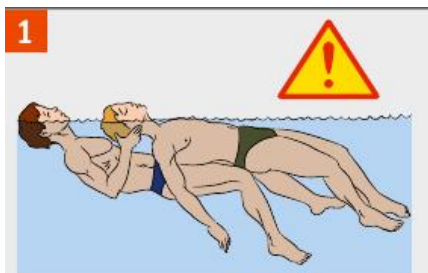
Вы захлебнулись водой:

- не паникуйте, постарайтесь развернуться спиной к волне;
- прижмите согнутые в локтях руки к нижней части груди и сделайте несколько резких выдохов, помогая себе руками;
- затем очистите от воды нос и сделайте несколько глотательных движений;
- восстановив дыхание, ложитесь на живот и двигайтесь к берегу;
- при необходимости позовите людей на помощь.

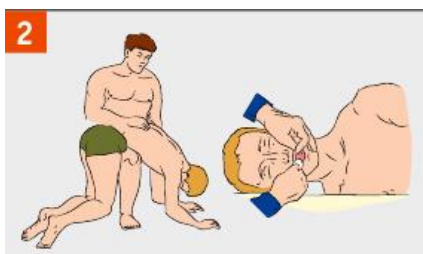
ПАМЯТКА

Первая помощь при утоплении:

1. Убедись, что тебе ничто не угрожает. Извлеки пострадавшего из воды. (При подозрении на перелом позвоночника — вытаскивай пострадавшего на доске или щите.).

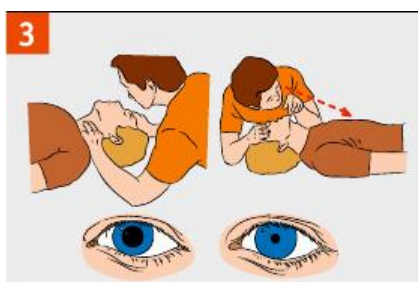


2. Уложи пострадавшего животом на свое колено, дай воде стечь из дыхательных путей. Обеспечь проходимость верхних дыхательных путей. Очисти полость рта от посторонних предметов (слизь, рвотные массы и т.п.).



Вызови (самостоятельно или с помощью окружающих) «скорую помощь».

3. Определи наличие пульса на сонных артериях, реакции зрачков на свет, самостоятельного дыхания.



4. Если пульс, дыхание и реакция зрачков на свет отсутствуют — немедленно приступай к сердечно-легочной реанимации. Продолжай реанимацию до прибытия медицинского персонала или до восстановления самостоятельного дыхания и сердцебиения.



5. После восстановления дыхания и сердечной деятельности придай пострадавшему устойчивое боковое положение. Укрой и согрей его. Обеспечь постоянный контроль за состоянием!



Если человек уже погрузился в воду, не оставляйте попыток найти его на глубине, а затем вернуть к жизни. Это можно сделать, если утонувший находился в воде не более 6 минут.

НЕЛЬЗЯ ОСТАВЛЯТЬ ПОСТРАДАВШЕГО БЕЗ ВНИМАНИЯ (в любой момент может произойти остановка сердца)

САМОСТОЯТЕЛЬНО ПЕРЕВОЗИТЬ ПОСТРАДАВШЕГО, ЕСЛИ ЕСТЬ ВОЗМОЖНОСТЬ ВЫЗВАТЬ СПАСАТЕЛЬНУЮ СЛУЖБУ.

Помните! Только неукоснительное соблюдение мер безопасного поведения на воде может предупредить беду.

